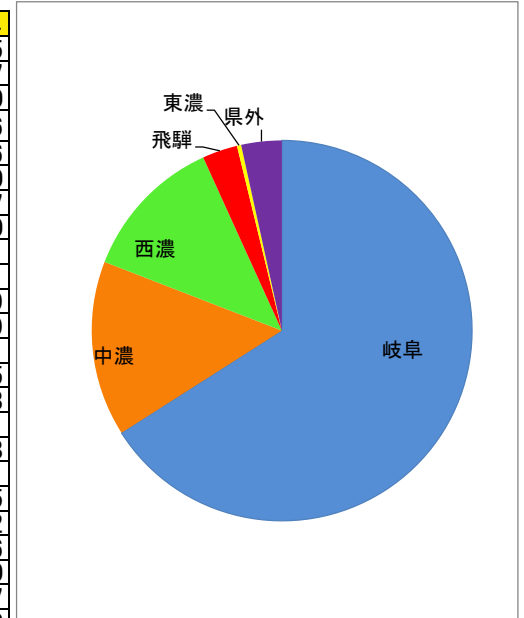


# がん登録件数

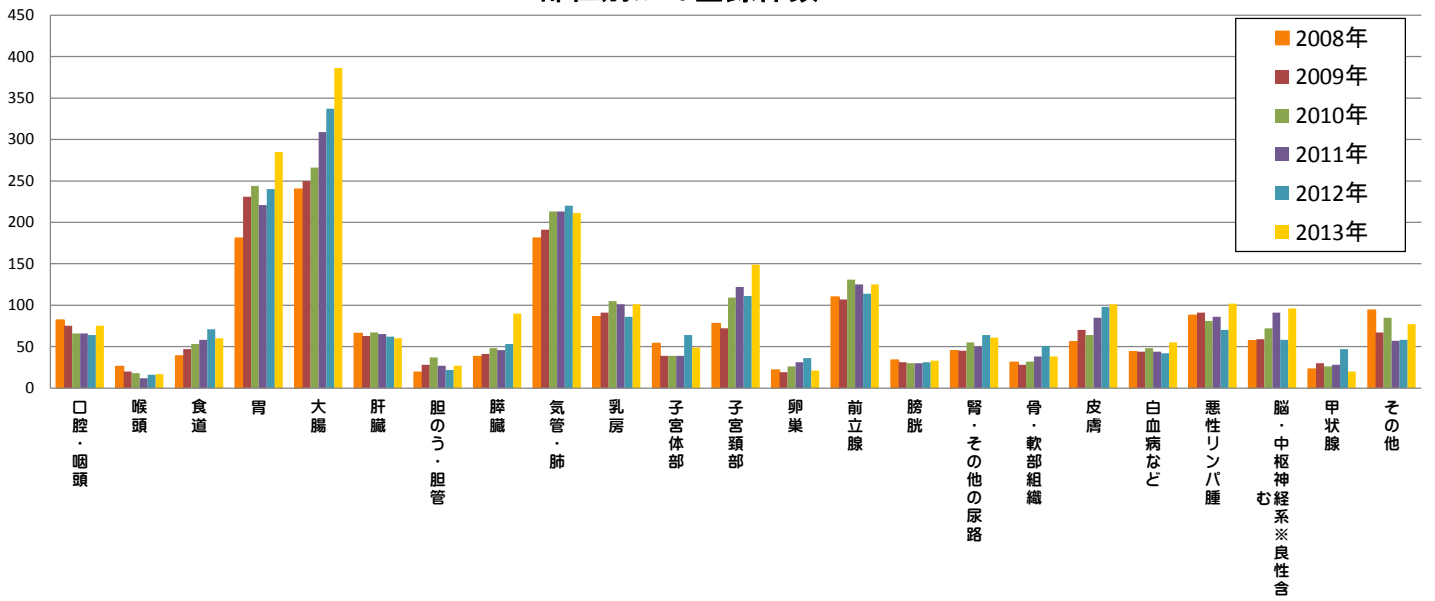
(2008年～2013年)

● 診断時住所 二次医療圏別 (2013年)

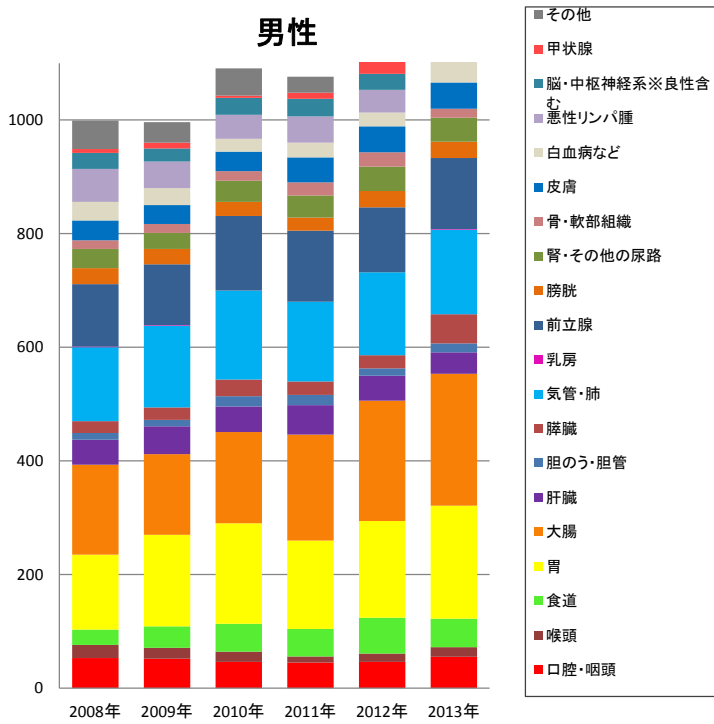
部位	2008年	2009年	2010年	2011年	2012年	2013年
口腔・咽頭	82	75	66	66	64	75
喉頭	26	20	18	12	16	17
食道	39	47	53	58	71	60
胃	181	231	244	221	240	286
大腸	240	250	266	309	337	386
肝臓	66	63	67	65	62	60
胆のう・胆管	19	28	37	27	22	27
膵臓	38	41	48	46	53	90
気管・肺	181	191	213	213	220	211
乳房	86	91	105	101	86	101
子宮体部	54	39	39	39	64	49
子宮頸部	78	72	109	122	111	149
卵巣	22	19	26	31	36	21
前立腺	110	107	131	125	114	125
膀胱	34	31	30	30	31	33
腎・その他の尿路	45	45	55	50	64	61
骨・軟部組織	31	28	32	38	51	38
皮膚	56	70	64	85	98	101
白血病など	44	44	48	44	42	55
悪性リンパ腫	88	91	81	86	70	102
脳・中枢神経系※良性含む	57	59	72	91	58	96
甲状腺	23	30	26	28	47	20
その他	94	67	85	57	58	77
合計	1,694	1,739	1,915	1,944	2,015	2,240



## 部位別がん登録件数



## 男性



## 女性

