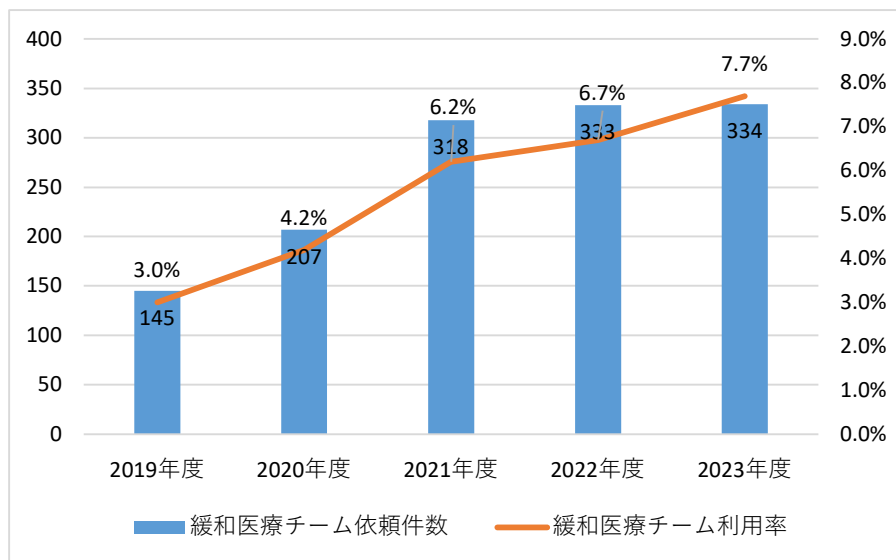


2023年度緩和医療チームコンサルテーション実績

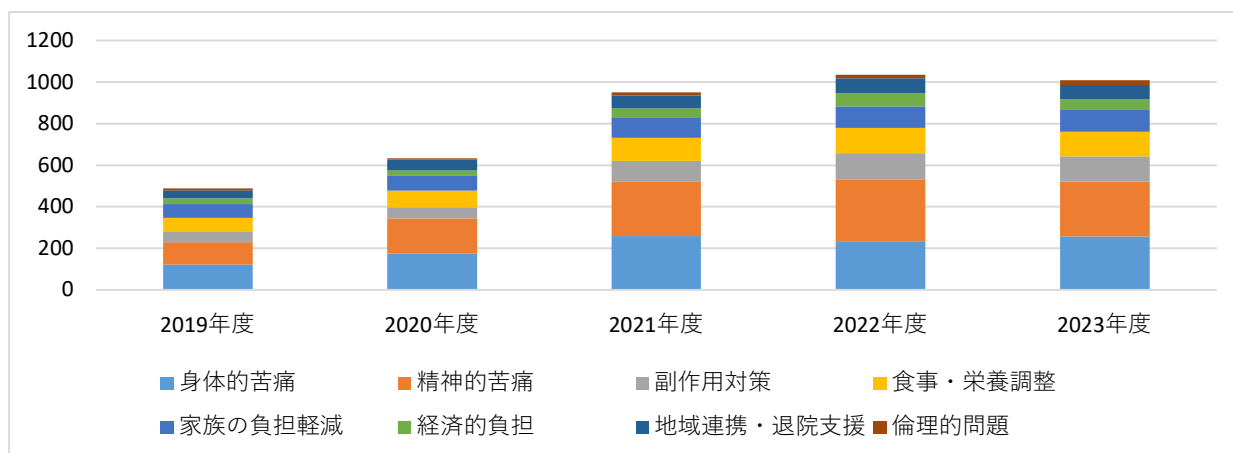
緩和医療チーム新規介入依頼件数と緩和医療チーム利用率

	2019年度	2020年度	2021年度	2022年度	2023年度
緩和医療チーム依頼件数	145	207	318	333	334
緩和医療チーム利用率	3.0%	4.2%	6.2%	6.7%	7.7%



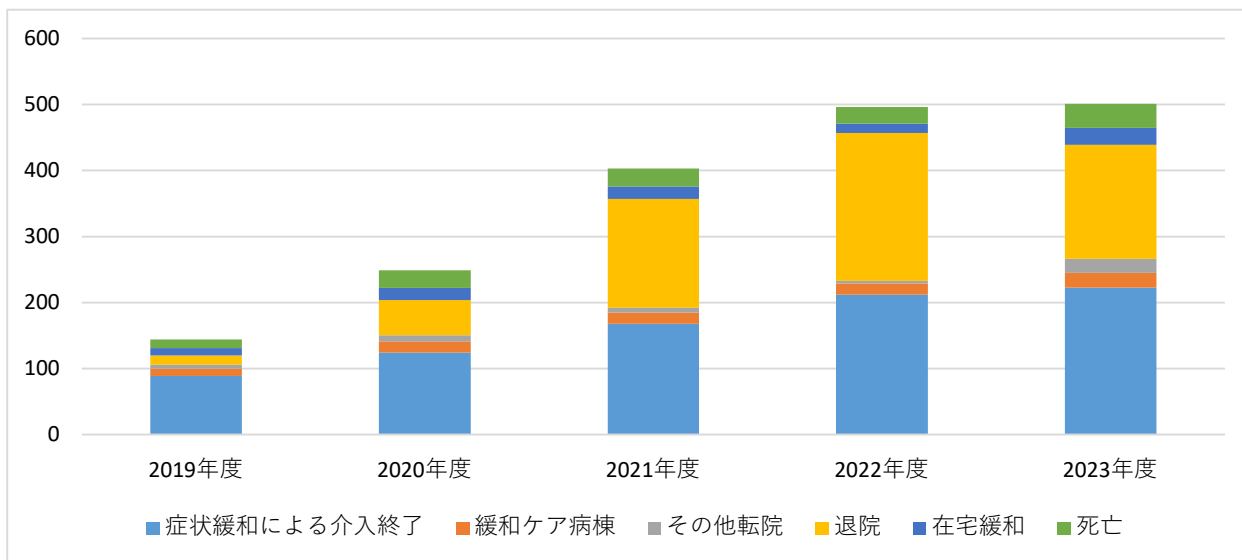
緩和医療チーム介入申込内容件数（重複有）

	2019年度	2020年度	2021年度	2022年度	2023年度
身体的苦痛	121	174	259	235	257
精神的苦痛	109	169	264	296	264
副作用対策	53	55	98	128	122
食事・栄養調整	64	79	112	121	118
家族の負担軽減	66	71	95	104	105
経済的負担	28	27	46	62	51
地域連携・退院支援	39	52	61	73	70
倫理的問題	8	6	15	17	22



緩和医療チーム介入の転帰の件数（重複有）

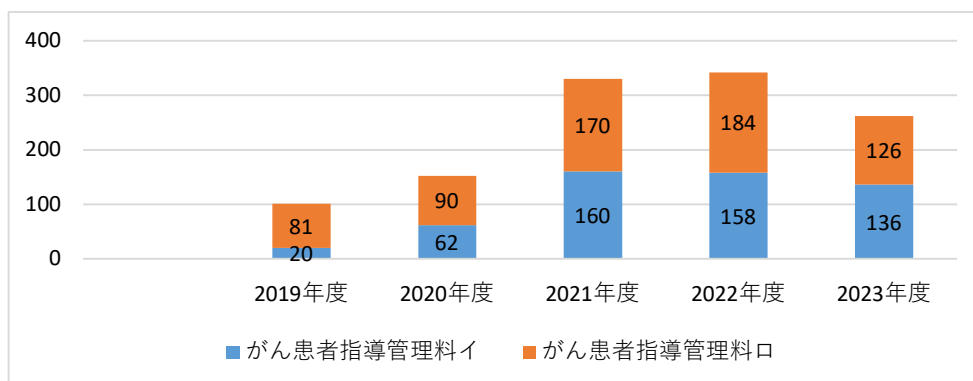
	2019年度	2020年度	2021年度	2022年度	2023年度
症状緩和による介入終了	89	124	168	212	223
緩和ケア病棟	11	17	17	17	22
その他転院	6	9	7	4	21
退院	14	54	165	224	173
在宅緩和	11	18	19	14	26
死亡	13	27	27	25	36



がん看護外来の件数

年度別がん看護外来実施件数

	2019年度	2020年度	2021年度	2022年度	2023年度
がん患者指導管理料イ	20	62	160	158	136
がん患者指導管理料ロ	81	90	170	184	126



* がん患者指導管理料

イ) 医師が看護師と共同して診療方針等について話し合い、その内容を文書等により提供した場合 それぞれの保険医療機関において、患者1人につき1回に限り算定 500点

ロ) 医師又は看護師が心理的不安を軽減するための面接を行った場合患者1人につき6回に限り算定 200点