



とっても
簡単!


マイナンバーカード

1




受付

マイナンバーカードを
カードリーダーに
置いてください。



マイナンバーカード




2




本人確認

顔認証または
4桁の暗証番号を入力してください。

顔認証



暗証番号



or

3



同意の確認

診察室等での診療・服薬・健診情報の
利用について確認してください。

過去の情報を
利用いたします

過去の手術以外の診療・お薬情報を
当機関に提供することに同意
しますか。
この情報はあなたの診察や健康管理
のために使用します。

同意しない

同意する

(40歳以上対象)
過去の情報を
利用いたします

過去の健康情報を当機関に提供す
ることに同意しますか。
この情報はあなたの診察や健康管
理のために使用します。

同意しない・40歳未満

同意する


※高額療養費制度をご利用される方は、続けて確認・選択をお願いします。

4



受付完了

お呼びするまでお待ちください。



カードを忘れずに!

医療DXを通じた質の高い医療の提供にご協力ください。

電子処方せん 対応施設です

マイナ受付対応中

電子処方せんとは、これまで紙で発行していた
処方せんを電子化したものです



患者さんが電子処方せんを選択し、
医師・歯科医師・薬剤師が患者さんのお薬情報を参照することに対して、同意することで、
複数の医療機関・薬局をまたがる過去のお薬情報にもとづいた医療を受けられるようになります。
結果として、今まで以上に安心してお薬を受け取ることが可能になります。

「電子処方せん」のメリットとは？

これまで、紙で受け取っていた処方せんが電子化されるだけでなく、患者さんが同意することで、複数の医療機関・薬局をまたがる過去のお薬情報をもとにした診療を受けられるようになります。そうすることで、同じ効き目のお薬を処方すること（重複投薬）や良くないお薬の飲み合わせを今まで以上に確実に防ぐことができます。結果として、患者さんが窓口で支払う費用を抑えたり、家に多くのお薬が余ることを防ぐ（残薬抑制）ことができるといったメリットがあります。

詳しくはこちら！

電子処方せん

またはリーフレットを確認！

